


DATAMANDEN

EN KLASSIFIKATION AF DATA


Datamanden er en infografik af datatyper og deres klassifikation. Afklædningen af Datamanden illustrerer at graden af følsomhed stiger ved indsamling og anvendelsen af de forskellige data.

Barometret indikerer hvorvidt konsekvenser og krav til beskyttelse er lav (grøn), middel (gul), høj (orange) eller meget høj (rød)



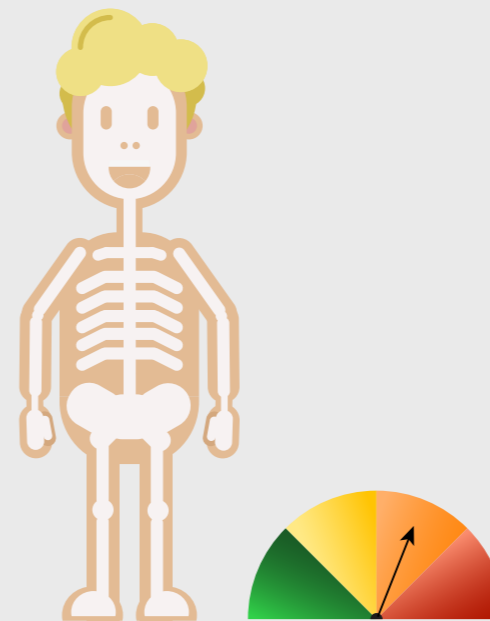
INFORMATION

Skostørrelse, øjenfarve, køn, højde, hårfarve, interesser, alder, profession, "likes"



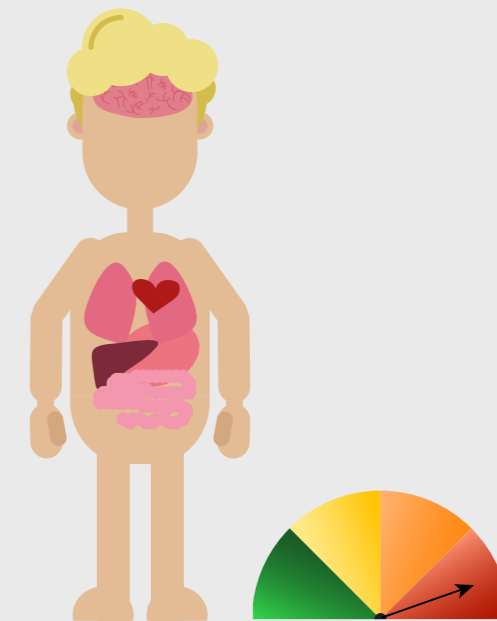
PERSONDATA

Email, telefonnummer, nummerplade, adresse, Pseudonymiseret data, navn, IP adresse



FORTROLIG DATA

CPR nummer



FØLSOM DATA

Religion, seksualitet, fagforening, blodtype, etnicitet, handicap, graviditet, fingeraftryk, billede, DNA